

**Günlük Piyasa Analizi**

05.06.2107

**Yoğun Gündemli Hafta Başlıyor**

Dolar ABD'deki zayıf tarım dışı istihdam verisinin ardından gördüğü dip seviyelere yakın seyrederken, yatırımcılar da Fed'in yılın ikinci yarısında para politikasında daha gevşek bir tutum benimseyeceğini düşünüyor. İstihdam verisinin ardından Cuma günü 96.654 ile 9 Kasım'dan bu yana en düşük seviyeyi gören dolar endeksi, bugün yüzde 0.1 artıda 96.775'te bulunuyor.

Sterlin ise Perşembe günü seçimlerin yapılacağı İngiltere'de üç ay içinde yapılan üçüncü terör saldırısını ardından baskı altında. Bu hafta en dikkat çekici gün 8 Haziran Perşembe olacak. Öncelikle Avrupa Merkez Bankası (ECB) para politikasını açıklayacak. Toplantı sonrasında Başkan Draghi'nin basın toplantısında yapacağı açıklamalar tahvil alım programının miktarında ne zaman ve nasıl azalmaya gidileceğine yönelik ipuçları arayacağız.

İngiltere'de ise avam kamarası (yasama meclisi) seçimleri yapılacak. Başbakan Theresa May'in partisinin mecliste çoğunluğu elde etmesinin belirsizlikleri ortadan kaldıracığı ve İngiltere Merkez Bankasının tahminlerden daha kısa bir sürede faizleri artırabileceği yorumu yapılıyor. Ters bir durumda ise Brexit görüşmelerinin kısa sürede başlayabileceği ve siyasi kargaşanın baş gösterebileceği tahmin ediliyor.

Türkiye'de ise bu hafta Mayıs ayı enflasyon ve Nisan ayı sanayi üretimi verileri açıklanacak. Nisan ayında TÜFE %11,9, yurt içi ÜFE ise %16,4 seviyesindeydi. Mart ayı sanayi üretimi ise yıllık %2,8 olarak açıklanmıştı. Ek olarak bu hafta açıklanacak Çin ekonomik verileri küresel büyümenin seyri konusunda önemli olacak.

**Ekonomik Takvim**

Zaman	Döviz	Olay	Beklenti	Önceki
10:00	TRY	Tüketici Fiyat Endeksi (TÜFE) (Yıllık) (May)	12,10%	11,87%
10:00	TRY	Tüketici Fiyat Endeksi (TÜFE) (Aylık) (May)	0,35%	1,31%
10:15	EUR	İspanya Hizmet Satın Alma Müdürleri Endeksi	57,5	57,8
10:45	EUR	İtalya Hizmet Satın Alma Müdürleri Endeksi	55,4	56,2
10:50	EUR	Fransa Hizmet Satın Alma Müdürleri Endeksi	58	58
10:55	EUR	Almanya Hizmet Satın Alma Müdürleri Endeksi	55,2	55,2
11:00	EUR	Markit Bileşik Satın Alma Müdürleri Endeksi	56,8	56,8
11:00	EUR	Hizmet Satın Alma Müdürleri Endeksi (PMI)	56,2	56,2
11:30	GBP	Hizmet Satın Alma Müdürleri Endeksi (PMI)	55	55,8
15:30	USD	Tarım Dışı Üretkenlik (çeyreklik) (1. Çeyrek)	-0,20%	-0,60%
15:30	USD	Birim Emek Maliyetleri (çeyreklik) (1. Çeyrek)	2,50%	3,00%
16:45	USD	Markit Bileşik Satın Alma Müdürleri Endeksi		53,9
16:45	USD	Hizmet Satın Alma Müdürleri Endeksi (PMI)	54,1	54
17:00	USD	Fabrika Siparişleri (Aylık) (Nis)	-0,20%	0,50%
17:00	USD	(ISM) İmalat Dışı İstihdam		51,4
17:00	USD	ISM İmalat Dışı Satın Alma Müdürleri Endeksi	57	57,5

Bu analizde yer alan yatırım bilgi, yorum ve tavsiyeler yatırım danışmanlığı kapsamında değildir. Bu tavsiyeler genel nitelikte olup, özel olarak sizin mali durumunuz ile risk ve getiri tercihlerinize uygun olarak hazırlanmamıştır. Bu nedenle, sadece burada yer alan bilgilere dayanarak yatırım kararı verilmesi beklentilerinize uygun sonuçlar doğurmayabilir. Yapılan tüm yorumlar analizler ve öneriler, ana-listelerin deneyim ve bilgisi dahilinde yapılabileceği en iyi ve en doğru araştırmaların bütünüyle iyi niyetli bir üründür. Yorumlar ve bilgiler birer AL veya SAT önerisi teşkil etmezler. Daha önce paylaşılan piyasa analizlerinin, bilgilerin ve önerilerin geçmişte başarılı olmuş olması ileri yönelik kesin başarı anlamına gelmemektedir, bu veriler neticesinde pozisyon almak tamamen yatırımcının kendi kararıdır. Marbaş Menkul Değerler A.Ş. olası zararlardan sorumlu tutulamaz.

**MARBAŞ**  
Menkul Değerler A.Ş

- 1990 yılından beri faaliyet göstermektedir.
- 2004 yılından beri Gedik Yatırım iştirakidir.

**Pay Piyasası İşlemleri****Forex İşlemleri****Viop İşlemleri**

- Her yatırımcımız özel müşteri temsilcisi rehberliğinde işlem yapar.
- Her sabah günlük piyasa analizlerini ve beklentilerini WhatsApp yada mail yoluyla size ulaştırırız.
- İlgilendiğiniz hisse için size özel raporlar hazırlarız.
- Mobil platformlarımız ile Cep'ten Tablet'ten işlem yapabilirsiniz.
- İşlem platformlarımız algoritmik trade için uygundur.
- Size özel teknik analiz ve piyasa eğitimi düzenleyebiliriz.
- Bu avantajlardan yararlanırken işlemlerinizi çok düşük komisyon oranlarıyla yaparsınız.

**Whatsapp Destek**  
0505 418 34 22**Telefon**  
0212 963 0 473**Adres**  
Nispetiye Mah.  
Aytar Cad. No:10  
Beşiktaş İstanbul**Hazırlayanlar**  
Seda Çavuş  
Soner Kuru

## Günlük Piyasa Analizi

05.06.2107

### Borsa İstanbul: Rekor Yenilendi

Borsa İstanbul 100 endeksi haftanın son işlem gününde 1.502 puanlık yükselişle 98.867 seviyesinden kapandı, bu kapanış hem görülen en yüksek seviye hem de en yüksek kapanış rekoru olarak kayıtlara geçti.

Sabah saatlerinde yaklaşık 750 puan yukarıda açılan endekse öğleden sonra Amerika'da açıklanan tarım dışı istihdam verisinin beklentilerden çok daha düşük gelmesi doping etkisi yarattı ve kapanış rekoru geldi.

Kapanışın rekor seviyeden olması piyasanın iştahını anlamamız açısından oldukça önemli. Uzun süredir bültenlerimizde belirttiğimiz gibi endekste takip edilen yukarı trend devam ediyor. Cuma günü gelen alımlarla bir önceki rekor olan 98.794 direncinin aşılması endeksin önünü 99.700'lere kadar açmış durumda. Aşağı yönde ise 95.400 seviyesinin üzerinde bahsettiğimiz bu trend geçerliliğini koruyacaktır.

Geri çekilmeleri alış fırsatı olarak değerlendiriyoruz.

### Dolar TL: 3,50 Desteği Kırılmadı

Dolar TL'de 3,70'in üzerinden başlayan aşağı yönlü trend devam ediyor, ancak desteklerin kırılmakta zorlanılması bir takoz görüntüsü oluşturuyor. Cuma günü Amerika'dan gelen işsizlik verisiyle dolar endeksinin gerilemesine rağmen TL tarafında 3,50'nin altına gilemedi. Doların alınması için de bir sebep görmüyoruz, o halde en azından bugün için 3,50 civarında bir fiyatlama bekliyoruz, burası kırılırsa 3,45 desteği var ki böyle bir durum Türkiye varlıkları için oldukça iyimser bir görüntü oluşturur.



Bu analizde yer alan yatırım bilgi, yorum ve tavsiyeler yatırım danışmanlığı kapsamında değildir. Bu tavsiyeler genel nitelikte olup, özel olarak sizin mali durumunuz ile risk ve getiri tercihlerinize uygun olarak hazırlanmamıştır. Bu nedenle, sadece burada yer alan bilgilere dayanarak yatırım kararı verilmesi beklentilerinize uygun sonuçlar doğurmayabilir. Yapılan tüm yorumlar analizler ve öneriler, ana-listelerin deneyim ve bilgisi dahilinde yapabileceği en iyi ve en doğru araştırmaların bütünüyle iyi niyetli bir üründür. Yorumlar ve bilgiler birer AL veya SAT önerisi teşkil etmezler. Daha önce paylaşılan piyasa analizlerinin, bilgilerin ve önerilerin geçmişte başarılı olmuş olması ileri yönelik kesin başarı anlamına gelmemektedir, bu veriler neticesinde pozisyon almak tamamen yatırımcının kendi kararıdır. Marbaş Menkul Değerler A.Ş. olası zararlardan sorumlu tutulamaz.

## MARBAŞ Menkul Değerler A.Ş


- 1990 yılından beri faaliyet göstermektedir.
- 2004 yılından beri Gedik Yatırım iştirakidir.

### Pay Piyasası İşlemleri


### Forex İşlemleri


### Viop İşlemleri

- Her yatırımcımız özel müşteri temsilcisi rehberliğinde işlem yapar.
- Her sabah günlük piyasa analizlerini ve beklentilerini WhatsApp yada mail yoluyla size ulaştırırız.
- İlgilediğiniz hisse için size özel raporlar hazırlarız.
- Mobil platformlarımız ile Cep'ten Tablet'ten işlem yapabilirsiniz.
- İşlem platformlarımız algoritmik trade için uygundur.
- Size özel teknik analiz ve piyasa eğitimi düzenleyebiliriz.
- Bu avantajlardan yararlanırken işlemlerinizi çok düşük komisyon oranlarıyla yaparsınız.

 **Whatsapp Destek**  
0505 418 34 22

 **Telefon**  
0212 963 0 473

 **Adres**  
Nispetiye Mah.  
Aytar Cad. No:10  
Beşiktaş İstanbul

 **Hazırlayanlar**  
Seda Çavuş  
Soner Kuru